

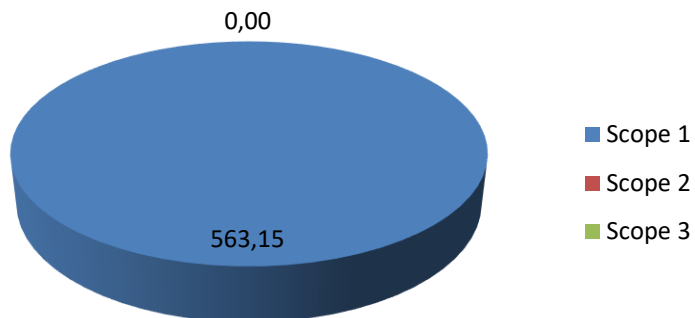
## Totaal CO2 Verbruik per groep

	CO2 Equivalent	CO2 percentage
Verwarming pand	0	0,00%
Airco	0	0,00%
Diesel	560,920164	99,70%
Benzine	0,528759	0,09%
Smeermiddelen	1,541736	0,27%
Benzine Aspen	0,1577	0,03%
Stroom	0	0,00%
Groene stroom	0	0,00%
Transport prive zakelijk	0	0,00%
Papier	0	0,00%
Drinkwater	0	0,00%
Afvalwater	0	0,00%
BSA ASI	0	0,00%
BSA Verbranding	0	0,00%
BA ASI	0	0,00%
BA Verbranding	0	0,00%
Huishoudelijk afval	0	0,00%
Glas	0	0,00%
GFT	0	0,00%
Papier en karton	0	0,00%
Olieafval	0	0,00%

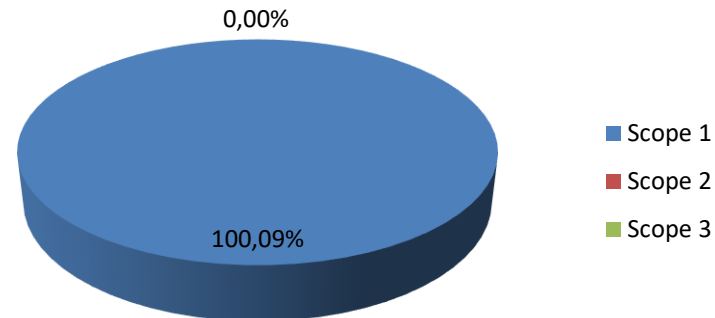
	Waarden	Perc.
Scope 1	563,15	100,09%
Scope 2	0,00	0,00%
Scope 3	0,00	0,00%

Datum: 3-7-2025  
Kenmerk: Boomen/CC  
Versie: 1.0

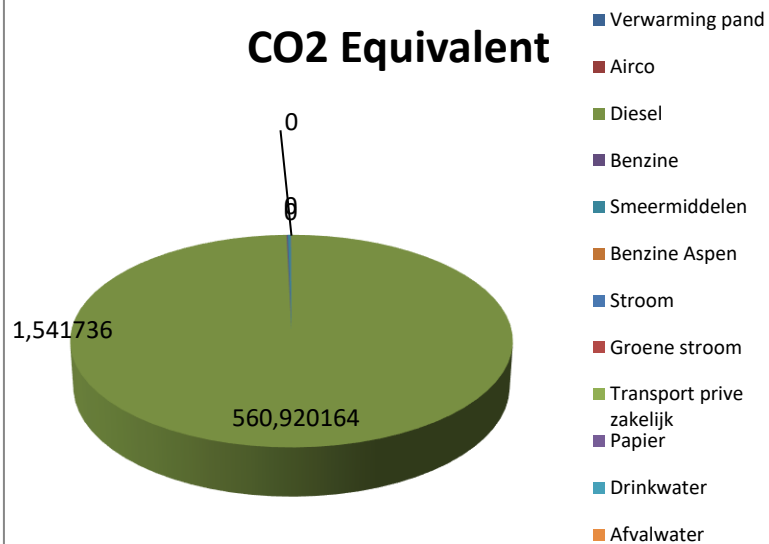
### Kwantificering energiestromen in ton CO<sub>2</sub>



### Kwantificering energiestromen in percentage



### CO2 Equivalent



### CO2 PERCENTAGE

