

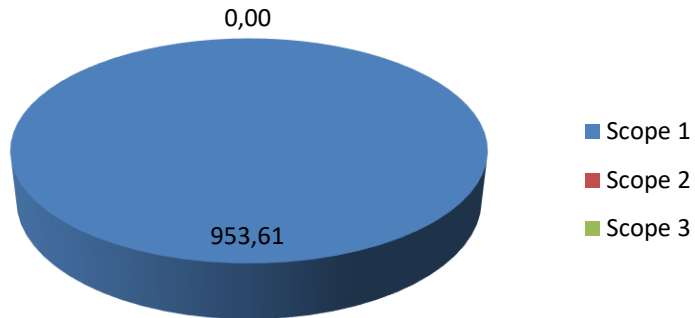
## Totaal CO2 Verbruik per groep

	CO2 Equivalent	CO2 percentage
Verwarming pand	0	0,00%
Airco	0	0,00%
Diesel	945,545656	99,32%
Benzine	2,955052	0,31%
Smeermiddelen	5,111652	0,54%
Benzine Aspen	0,0345136	0,00%
Stroom	0	0,00%
Groene stroom	0	0,00%
Transport prive zakelijk	0	0,00%
Papier	0	0,00%
Drinkwater	0	0,00%
Afvalwater	0	0,00%
BSA ASI	0	0,00%
BSA Verbranding	0	0,00%
BA ASI	0	0,00%
BA Verbranding	0	0,00%
Huishoudelijk afval	0	0,00%
Glas	0	0,00%
GFT	0	0,00%
Papier en karton	0	0,00%
Olieafval	0	0,00%

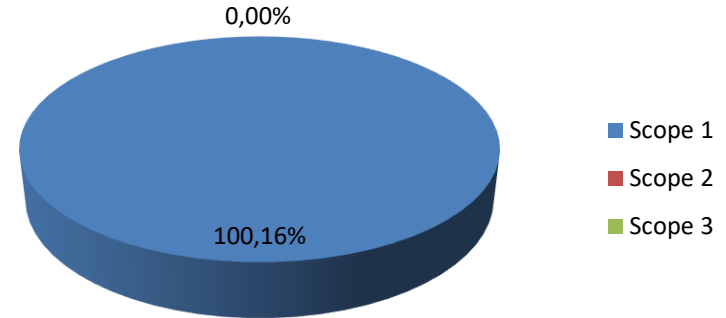
	Waarden	Perc.
Scope 1	953,61	100,16%
Scope 2	0,00	0,00%
Scope 3	0,00	0,00%

Datum: 23-1-2026  
Kenmerk: Boomen/CC  
Versie: 1.0

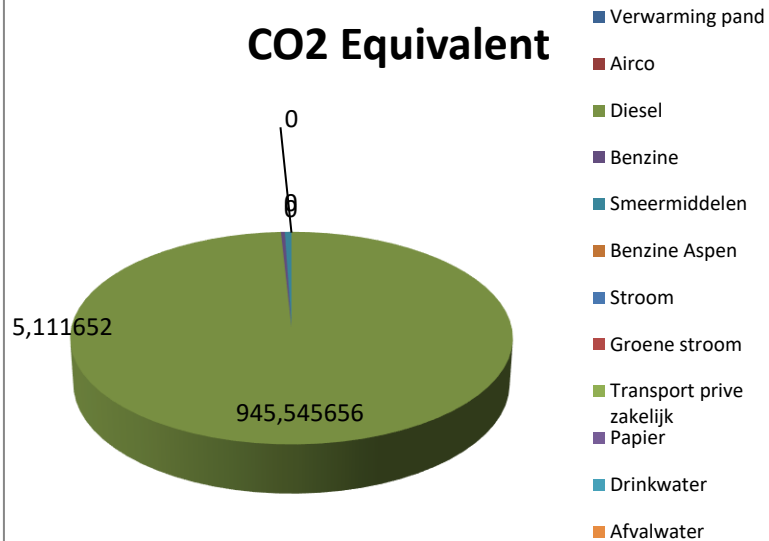
### Kwantificering energiestromen in ton CO<sub>2</sub>



### Kwantificering energiestromen in percentage



### CO2 Equivalent



### CO2 PERCENTAGE

